



**LE BAROMÈTRE  
POLITIQUE  
FIGARO  
MAGAZINE**

réalisé par  
**TNS SOFRES  
SOPRA GROUP**

***Mars 2012***

TNS Sofres  
Département Stratégies d'opinion  
(01 40 92 66 74 / 01 40 92 31 42)

## FICHE TECHNIQUE



### Échantillon

Échantillon national de 1000 personnes représentatif de l'ensemble de la population âgée de 18 ans et plus, interrogées en face-à-face à leur domicile par le réseau des enquêteurs de TNS Sofres.

### Terrain

Interviews réalisées du 24 au 27 février 2012

### Représentativité

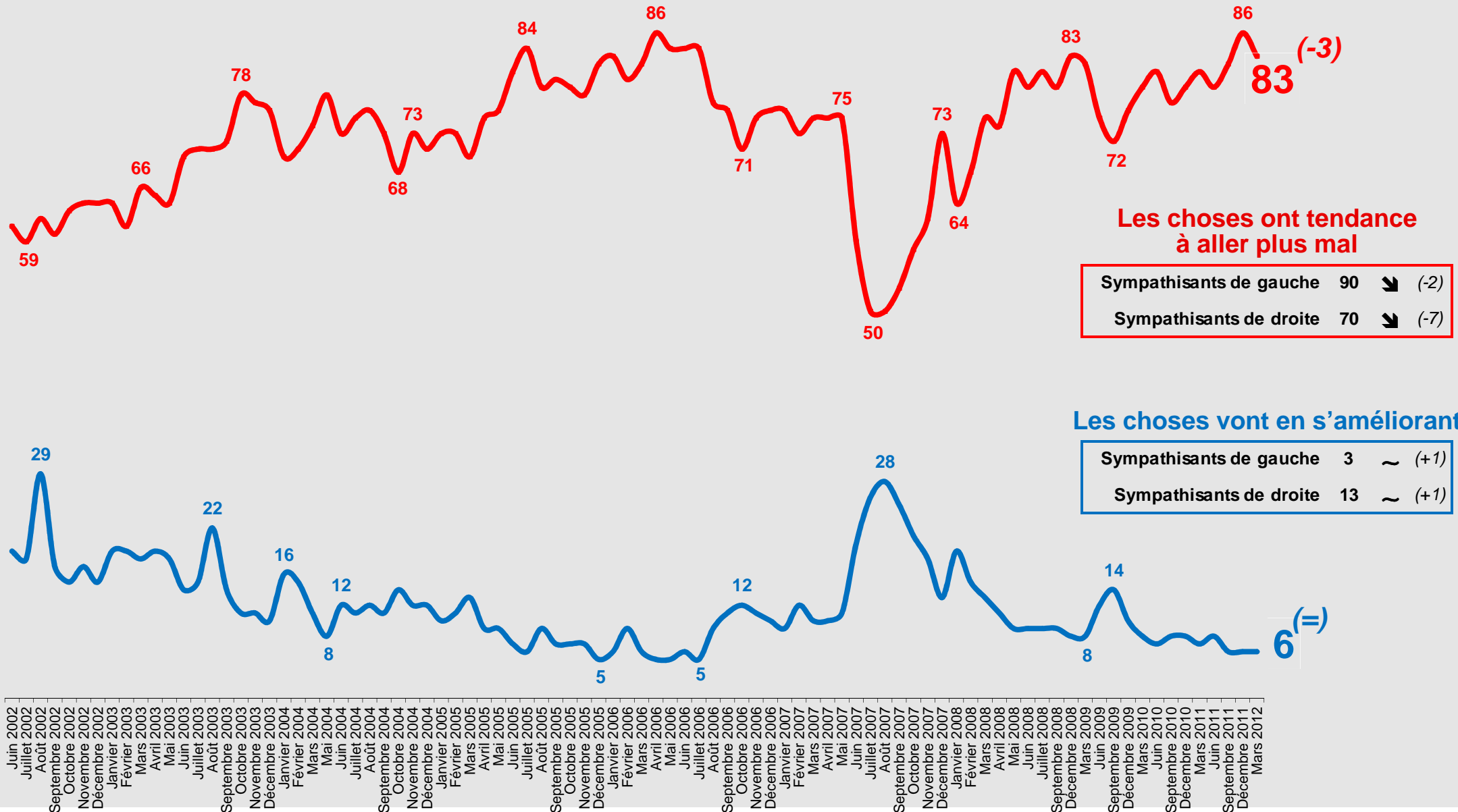
Méthode des quotas (sexe, âge, profession du chef de ménage) et stratification par région et catégorie d'agglomération.

# Optimisme et pessimisme dans l'opinion publique

# Optimisme et pessimisme dans l'opinion publique

Quand vous regardez la manière dont évoluent la France et les Français, avez-vous l'impression que les choses vont en s'améliorant ou au contraire qu'elles ont tendance à aller plus mal ?

(Question posée tous les 3 mois)



**Les choses ont tendance à aller plus mal**

Sympathisants de gauche	90	↘	(-2)
Sympathisants de droite	70	↘	(-7)

**Les choses vont en s'améliorant**

Sympathisants de gauche	3	~	(+1)
Sympathisants de droite	13	~	(+1)

Les évolutions sont calculées par rapport à la vague de Décembre 2011  
Les scores chez les sans préférence partisane ne sont pas mentionnés.





**Les cotes de  
confiance  
de l'exécutif**

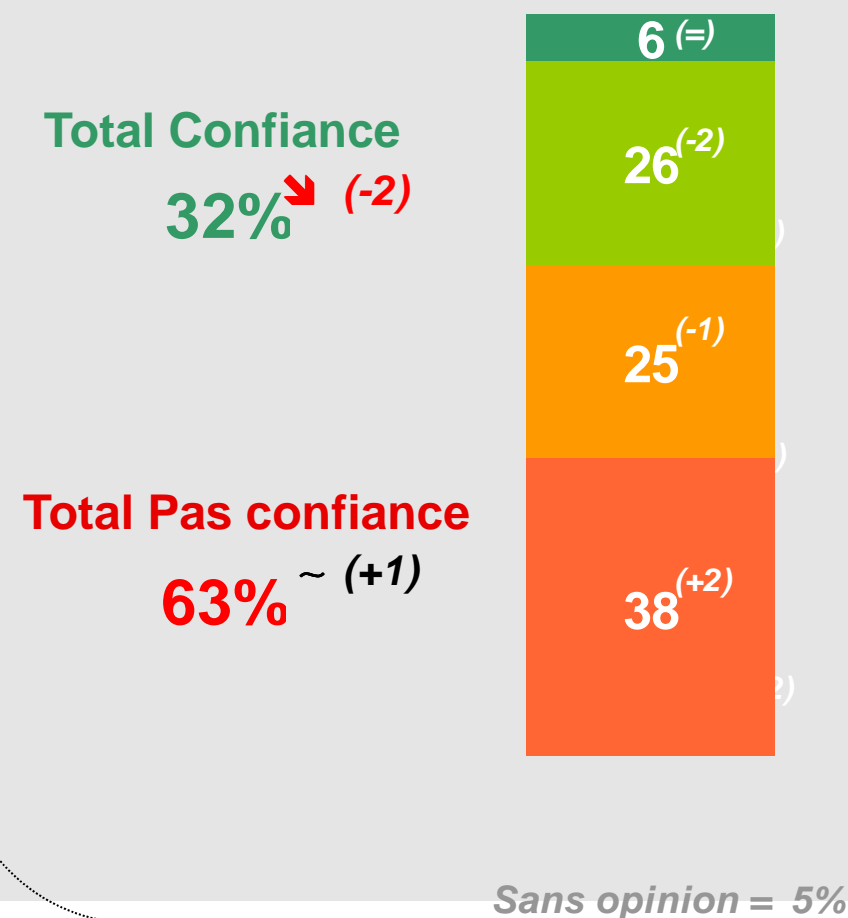
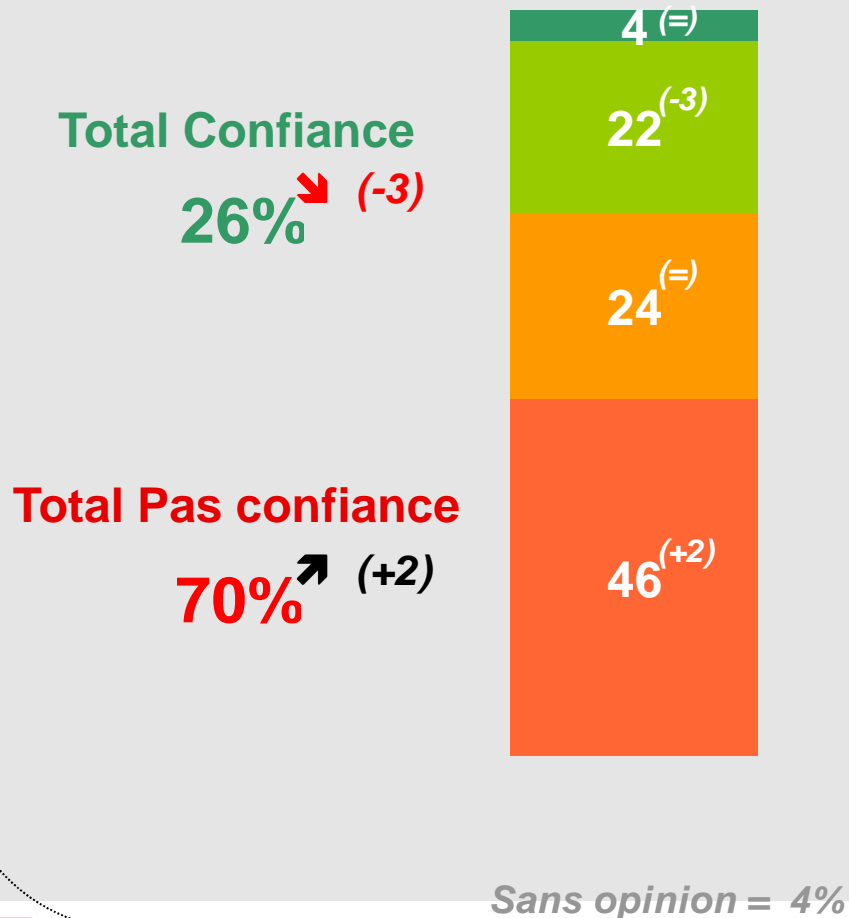
# Les cotes de confiance de l'exécutif

Faites-vous *tout à fait confiance*, *plutôt confiance*, *plutôt pas confiance* ou *pas du tout confiance* à ... pour résoudre les problèmes qui se posent en France actuellement ?

**Nicolas SARKOZY**

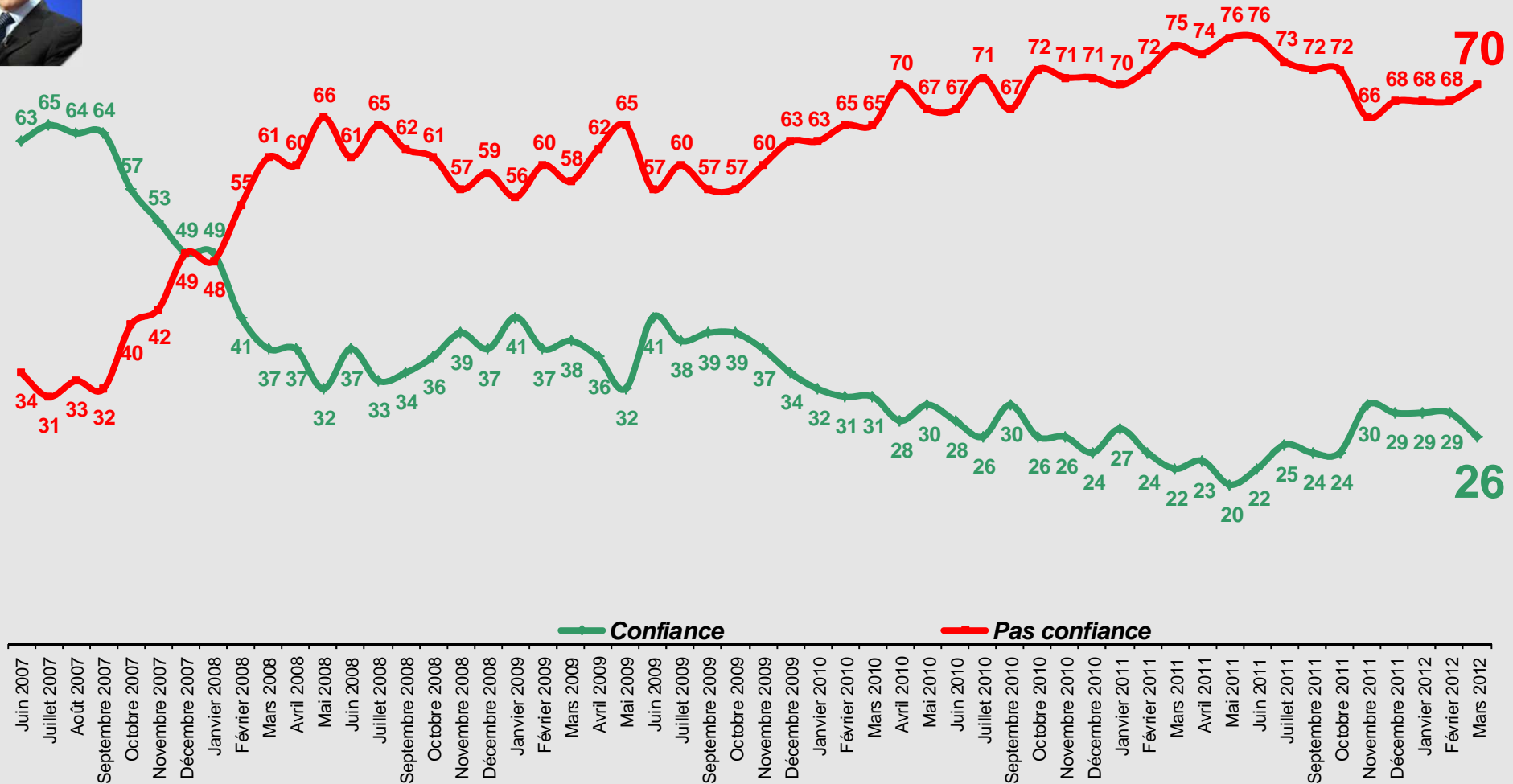


**François FILLON**



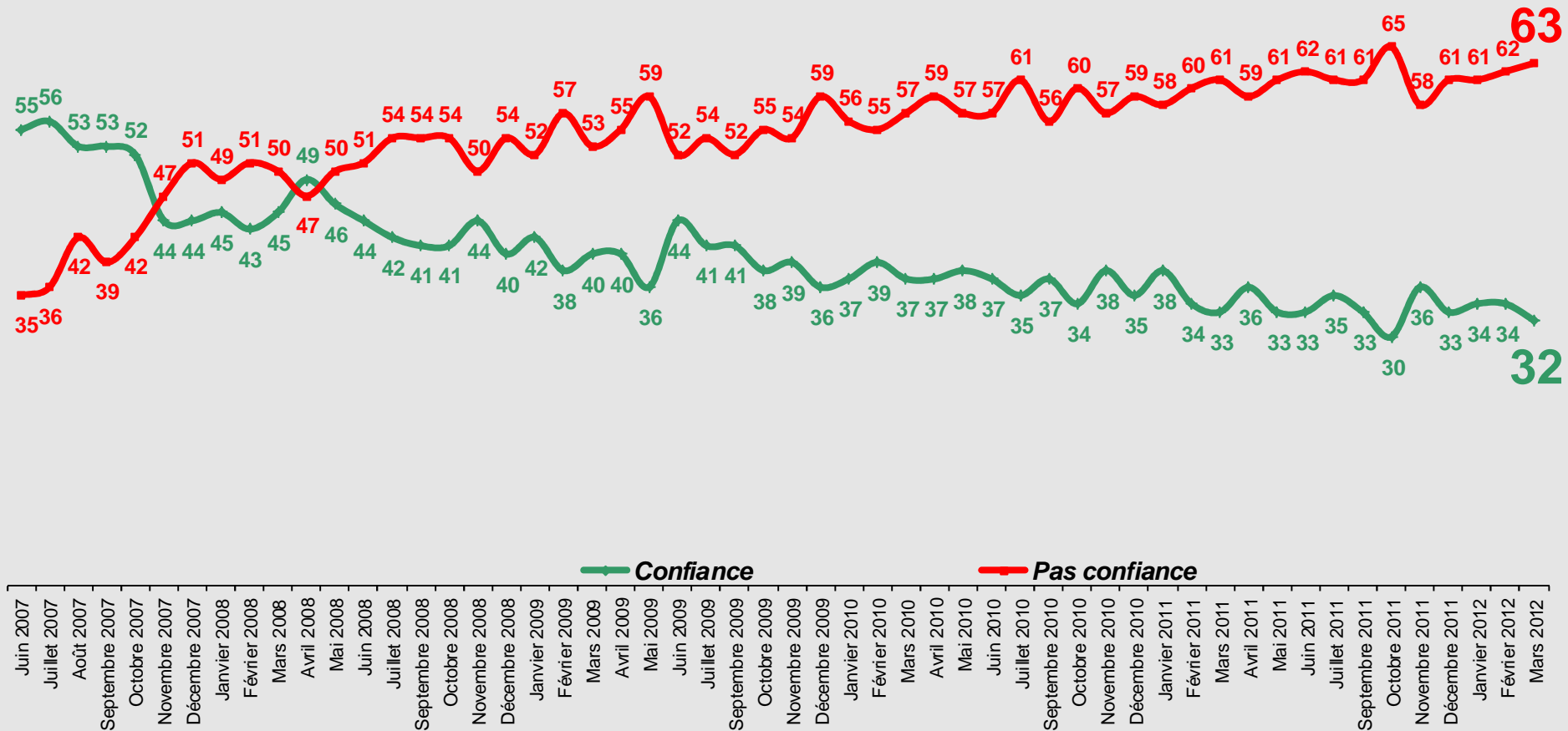
# L'évolution de la cote de confiance de Nicolas Sarkozy

Faites-vous tout à fait confiance, plutôt confiance, plutôt pas confiance ou pas du tout confiance à **Nicolas SARKOZY** pour résoudre les problèmes qui se posent en France actuellement ?



# L'évolution de la cote de confiance de François Fillon

Faites-vous tout à fait confiance, plutôt confiance, plutôt pas confiance ou pas du tout confiance à **François FILLON** pour résoudre les problèmes qui se posent en France actuellement ?

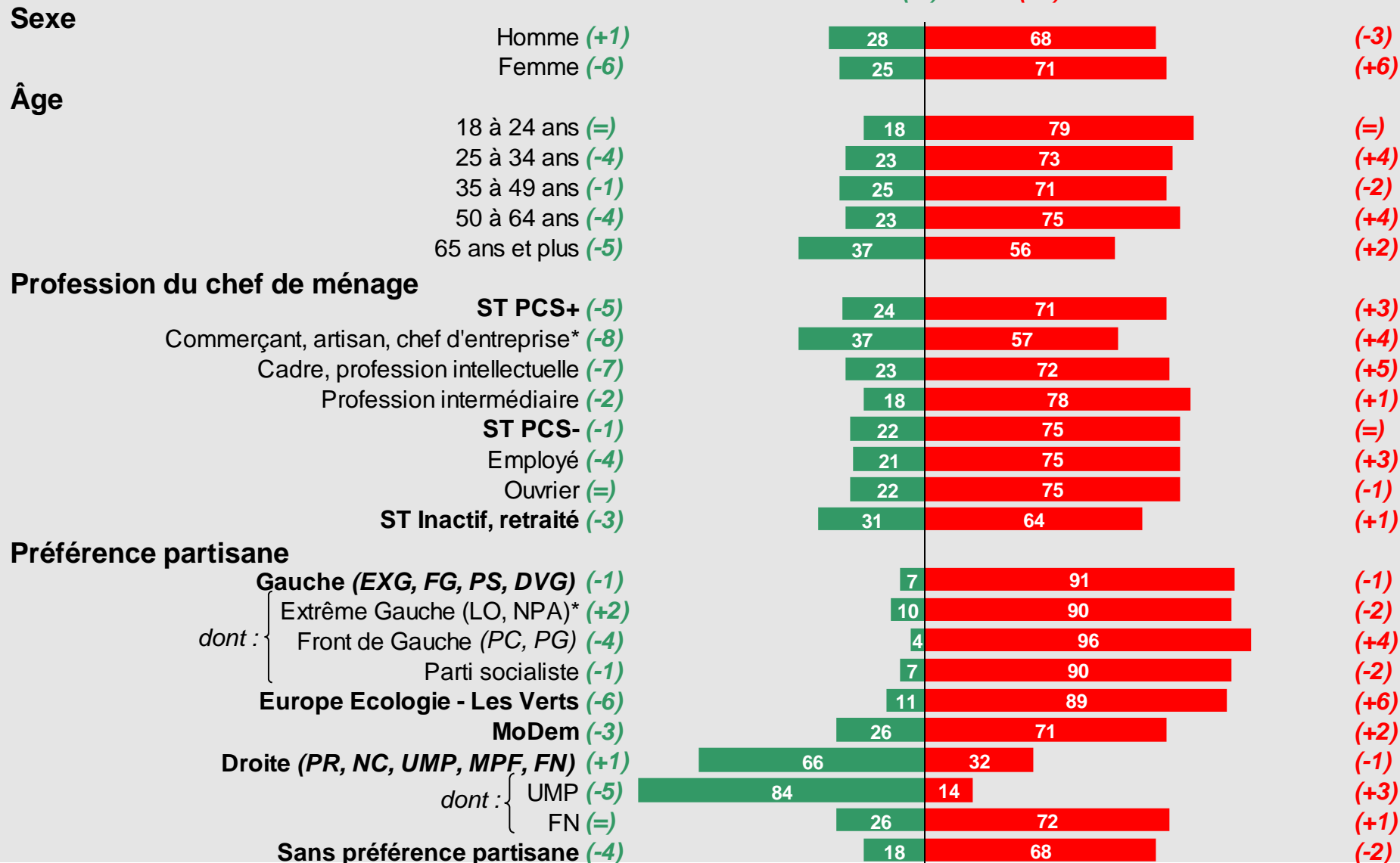




# L'évolution détaillée de la cote de confiance de Nicolas Sarkozy (1/2)



**Total Confiance** **Total Pas confiance**  
*ensemble : 26%(-3) / 70%(+2)*



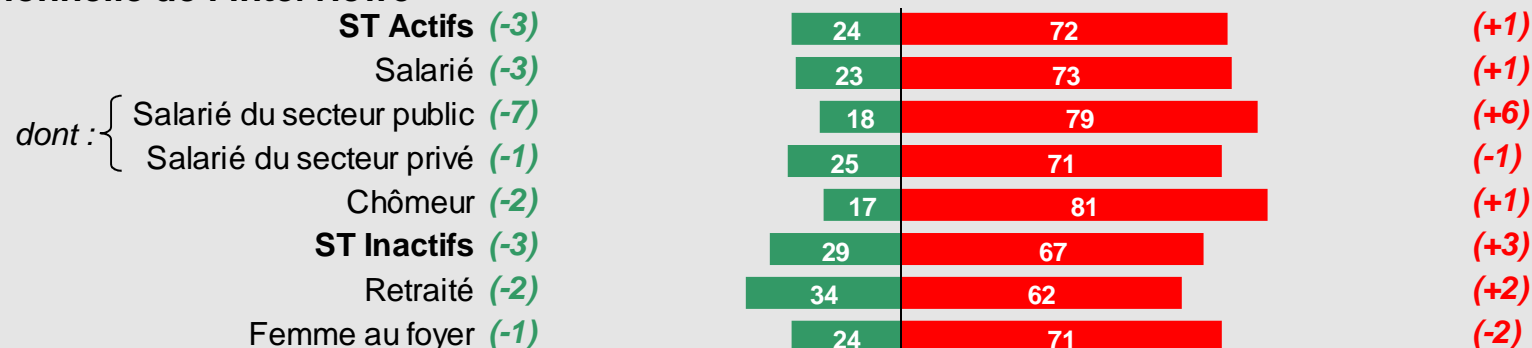
(\*) En raison de la faiblesse des effectifs, les résultats sont à interpréter avec prudence.

# L'évolution détaillée de la cote de confiance de Nicolas Sarkozy (2/2)

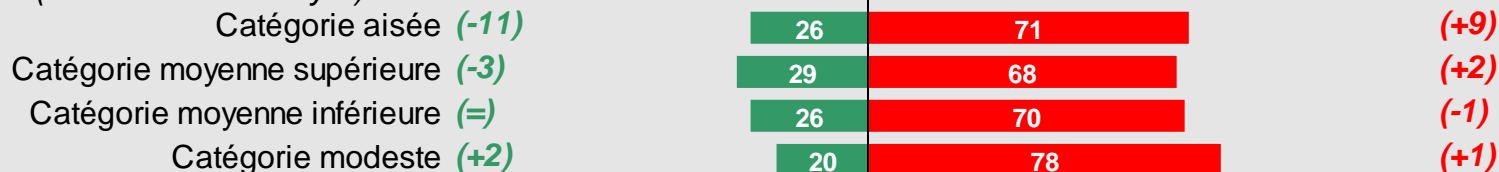
Total Confiance Total Pas confiance  
ensemble : 26%(-3) / 70%(+2)



## Situation professionnelle de l'interviewé



## Catégorie de revenu (selon la taille du foyer)



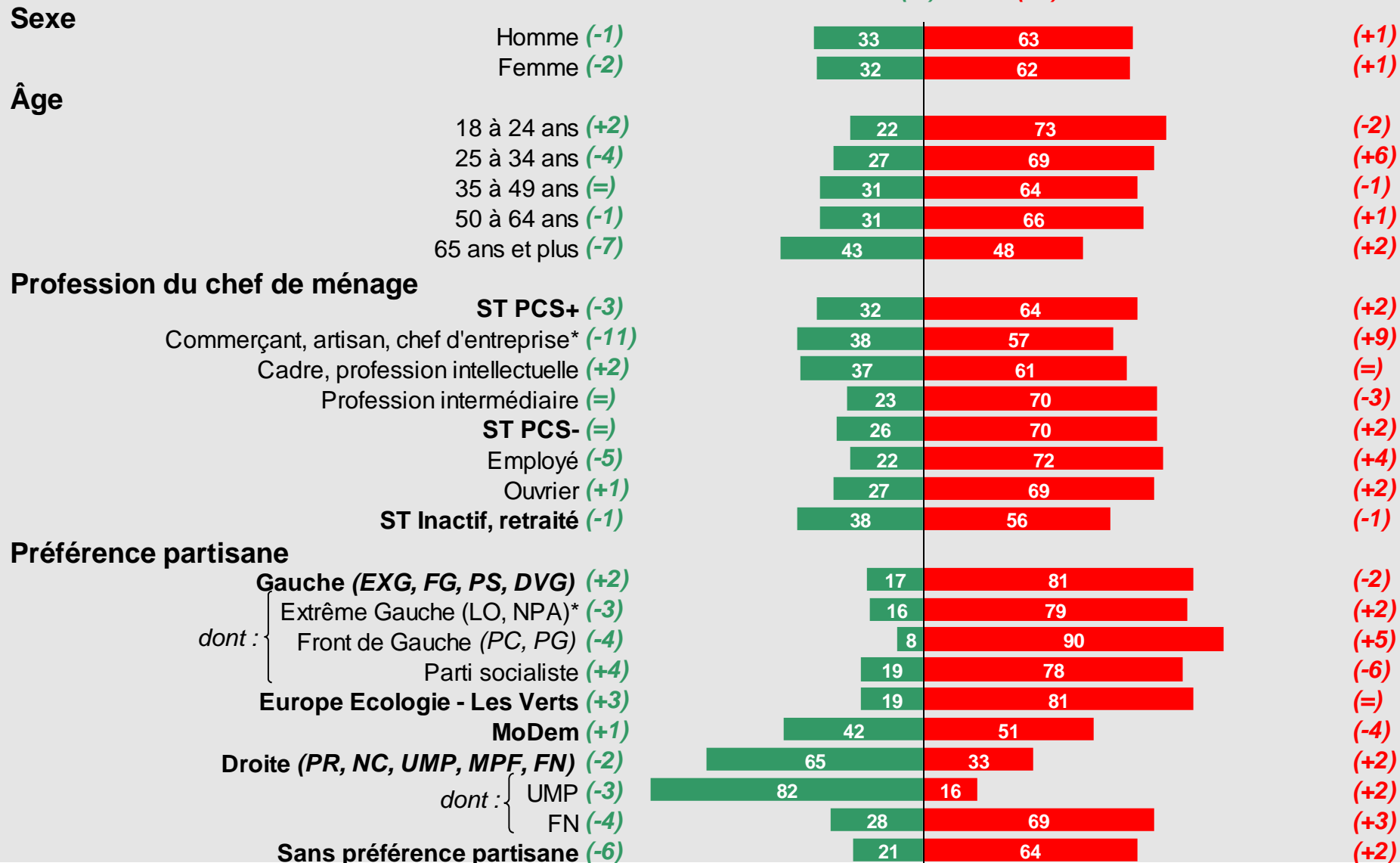
## Niveau de diplôme



# L'évolution détaillée de la cote de confiance de François Fillon (1/2)



Total Confiance Total Pas confiance  
ensemble : 32%(-2) / 63%(+1)



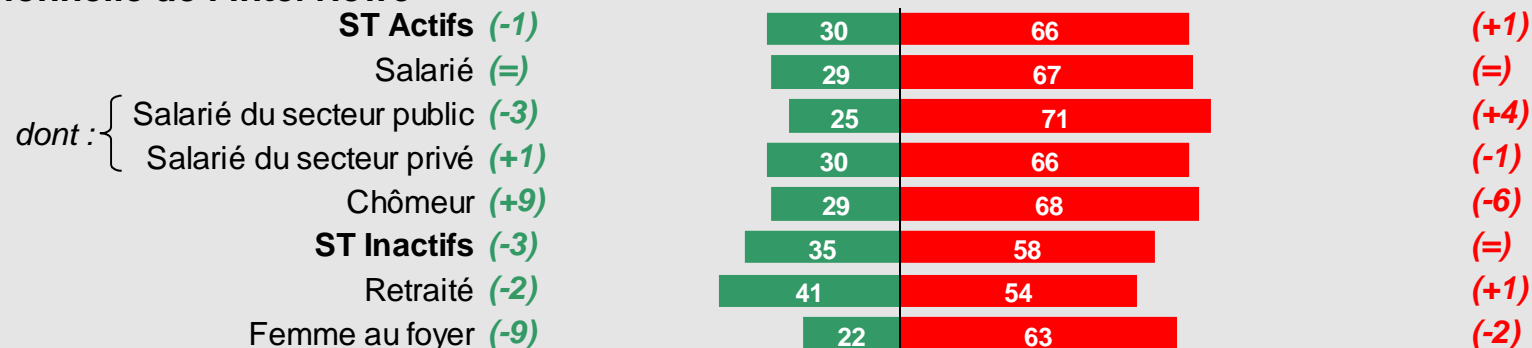
(\*) En raison de la faiblesse des effectifs, les résultats sont à interpréter avec prudence.

# L'évolution détaillée de la cote de confiance de François Fillon (2/2)

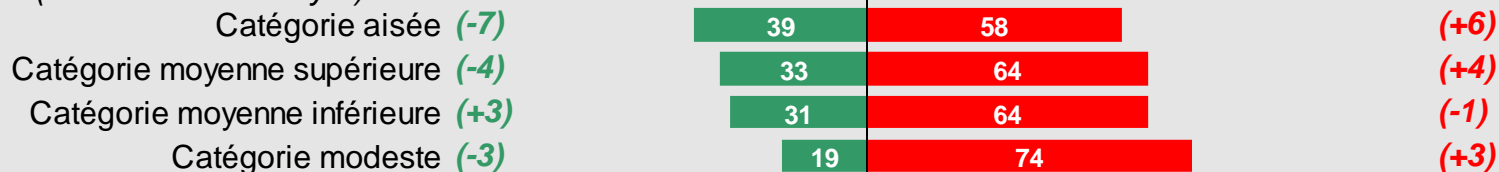
Total Confiance Total Pas confiance  
ensemble : 32%(-2) / 63%(+1)



## Situation professionnelle de l'interviewé




## Catégorie de revenu (selon la taille du foyer)



## Niveau de diplôme



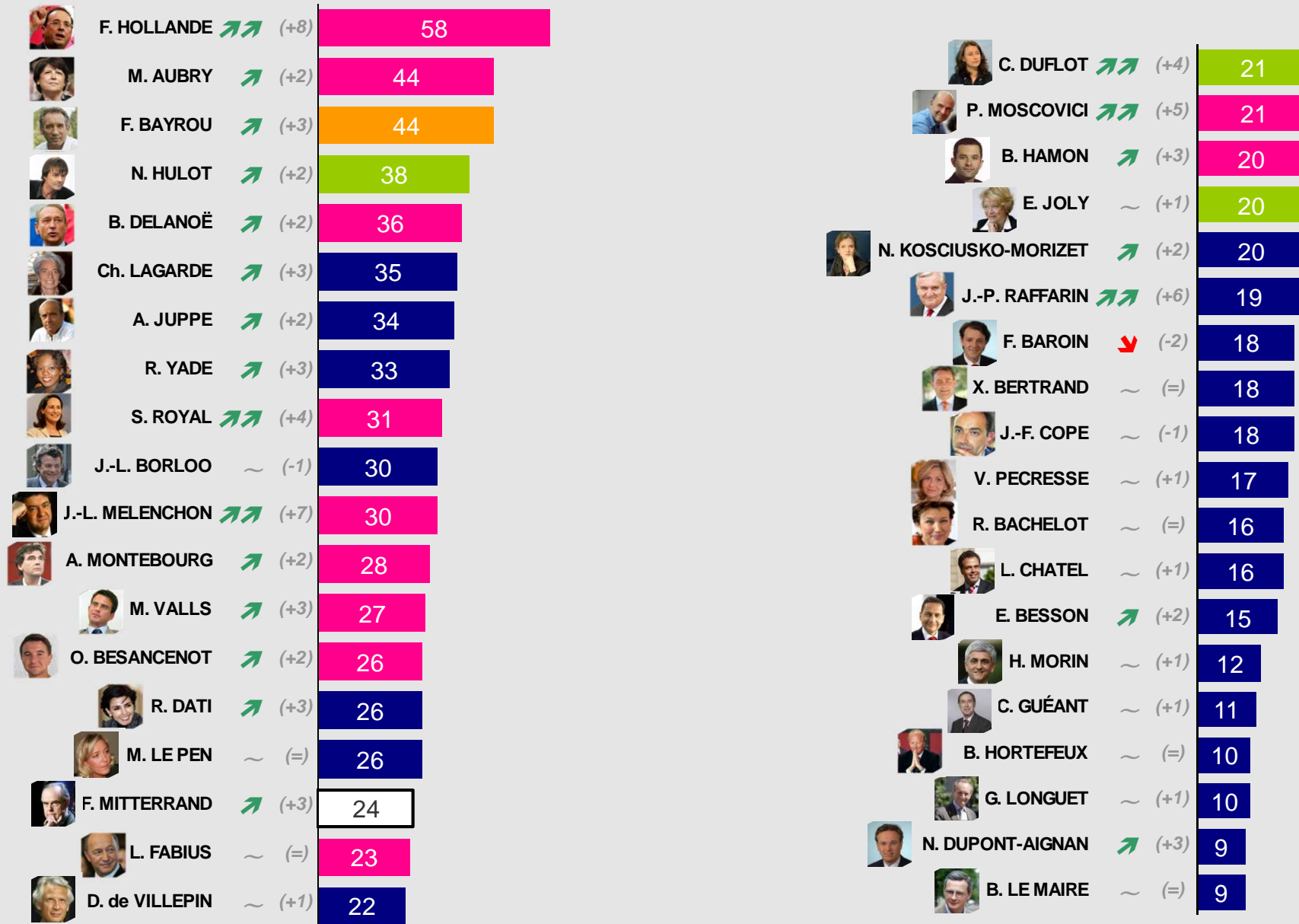


# Les cotes d'avenir des personnalités politiques



# Les cotes d'avenir des personnalités politiques

Pour chacune des personnalités suivantes, voulez-vous me dire si vous souhaitez lui voir jouer un rôle important au cours des mois et des années à venir ?



# Les cotes d'avenir des personnalités politiques

Pour chacune des personnalités suivantes, voulez-vous me dire si vous souhaitez lui voir jouer un rôle important au cours des mois et des années à venir ?

\* En raison de la faiblesse des effectifs des sympathisants Verts, les évolutions ne sont pas fournies et les résultats sont à interpréter avec prudence.

			Gauche	PS	Verts*	Droite	UMP			Gauche	PS	Verts*	Droite	UMP
F. HOLLANDE	↗↗ (+8)	58	(+7) 87	(+3) 89	61	(-2) 23	(=) 20							
M. AUBRY	↗ (+2)	44	(=) 70	(-4) 69	56	(-1) 16	(=) 14							
F. BAYROU	↗ (+3)	44	(+4) 44	(+8) 48	35	(-4) 40	(+1) 45							
N. HULOT	↗ (+2)	38	(+2) 38	(+1) 39	51	(+11) 42	(+11) 40							
B. DELANOË	↗ (+2)	36	(-1) 51	(-3) 50	53	(+2) 22	(+5) 23							
Ch. LAGARDE	↗ (+3)	35	(+6) 25	(+7) 28	25	(+6) 54	(-3) 63							
A. JUPPE	↗ (+2)	34	(=) 22	(+3) 25	17	(+5) 58	(+2) 70							
R. YADE	↗ (+3)	33	(-2) 30	(-1) 31	34	(+8) 40	(+9) 47							
S. ROYAL	↗↗ (+4)	31	(+6) 49	(+3) 47	34	(-1) 11	(-2) 6							
J.-L. BORLOO	~ (-1)	30	(-2) 24	(-5) 24	23	(-4) 39	(+1) 49							
J.-L. MELENCHON	↗↗ (+7)	30	(+12) 49	(+8) 39	29	(+3) 12	(+7) 14							
A. MONTEBOURG	↗ (+2)	28	(+4) 42	(+1) 39	31	(+2) 15	(+7) 17							
M. VALLS	↗ (+3)	27	(+6) 41	(+4) 42	31	(-5) 15	(-2) 19							
O. BESANCENOT	↗ (+2)	26	(+6) 40	(+5) 36	33	(+4) 17	(+11) 17							
R. DATI	↗ (+3)	26	(+2) 20	(+3) 21	17	(+11) 43	(+16) 54							
M. LE PEN	~ (=)	26	(+2) 17	(+2) 17	15	(+5) 49	(+2) 28							
F. MITTERRAND	↗ (+3)	24	(+4) 22	(+6) 23	27	(+5) 34	(+8) 39							
L. FABIUS	~ (=)	23	(+2) 35	(=) 36	27	(+1) 15	(+7) 17							
D. de VILLEPIN	~ (+1)	22	(-2) 18	(-2) 18	28	(+5) 28	(+6) 29							
C. DUFLOT	↗↗ (+4)	21	(+5) 31	(+6) 30	35	(+4) 10	(+4) 9							
P. MOSCOVICI	↗↗ (+5)	21	(+6) 35	(+4) 35	20	(=) 8	(=) 7							
B. HAMON	↗ (+3)	20	(+3) 34	(-1) 31	21	(+1) 7	(+3) 8							
E. JOLY	~ (+1)	20	(+1) 29	(+1) 25	52	(-2) 6	(-2) 4							
N. KOSCIUSKO-MORIZET	↗ (+2)	20	(=) 10	(-1) 10	22	(+6) 36	(+6) 44							
J.-P. RAFFARIN	↗↗ (+6)	19	(+6) 13	(+8) 14	13	(+6) 34	(+5) 39							
F. BAROIN	↘ (-2)	18	(-2) 8	(-4) 8	8	(-1) 35	(-1) 44							
X. BERTRAND	~ (=)	18	(-2) 8	(-3) 8	12	(+3) 38	(-1) 45							
J.-F. COPE	~ (-1)	18	(=) 9	(+1) 9	7	(+3) 39	(+4) 52							
V. PECRESSE	~ (+1)	17	(+2) 10	(+3) 13	8	(+3) 31	(+3) 43							
R. BACHELOT	~ (=)	16	(=) 13	(-1) 13	15	(+6) 28	(+7) 35							
L. CHATEL	~ (+1)	16	(=) 9	(-1) 9	14	(+5) 30	(+5) 37							
E. BESSON	↗ (+2)	15	(=) 9	(+1) 10	12	(+8) 31	(+2) 32							
H. MORIN	~ (+1)	12	(+3) 9	(+3) 10	8	(-3) 18	(-2) 23							
C. GUÉANT	~ (+1)	11	(-1) 4	(=) 5	0	(+8) 28	(+7) 31							
B. HORTEFEUX	~ (=)	10	(-1) 5	(-1) 5	0	(+7) 25	(+7) 29							
G. LONGUET	~ (+1)	10	(+1) 5	(=) 4	6	(+3) 20	(+2) 24							
N. DUPONT-AIGNAN	↗ (+3)	9	(+4) 7	(+5) 8	7	(+3) 12	(+4) 11							
B. LE MAIRE	~ (=)	9	(=) 6	(=) 5	0	(-1) 16	(+1) 20							



# L'opinion sur les partis

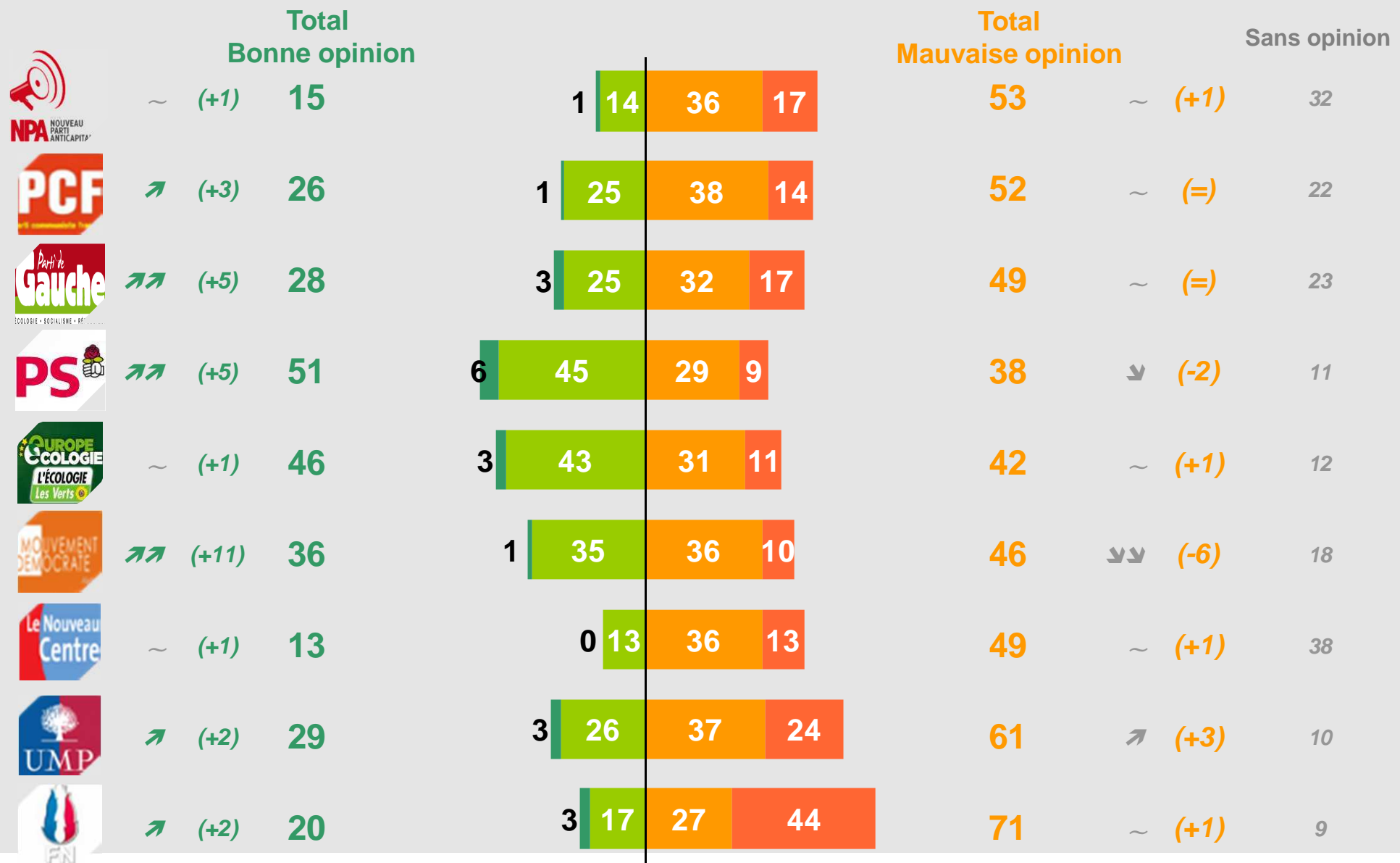


# L'opinion sur les partis

(Question posée tous les 3 mois)

Avez-vous une opinion **très bonne**, **plutôt bonne**, **plutôt mauvaise** ou **très mauvaise** de chacune des formations suivantes ?

Les évolutions sont calculées par rapport à la vague de Décembre 2011



## À propos de Sopra Group :

Acteur majeur européen du conseil, des services technologiques et de l'édition de logiciels, Sopra Group a réalisé en 2011 un chiffre d'affaires de 1,050 milliard d'euros et compte aujourd'hui plus de 13 000 collaborateurs. Grâce à une culture historique de l'excellence et à une forte expertise sectorielle, fonctionnelle et technologique, le Groupe offre à ses clients une démarche globale adossée à un dispositif industriel éprouvé. L'ambition de Sopra Group est de permettre à ses clients de réussir les projets de transformation liés à leur compétitivité et à leur croissance. Son périmètre de compétences s'étend depuis la réflexion stratégique en amont, jusqu'à la conduite de grands programmes. Pour plus d'informations : [www.sopragroup.com](http://www.sopragroup.com).